

# Testování SCIO – Národní srovnávací testování

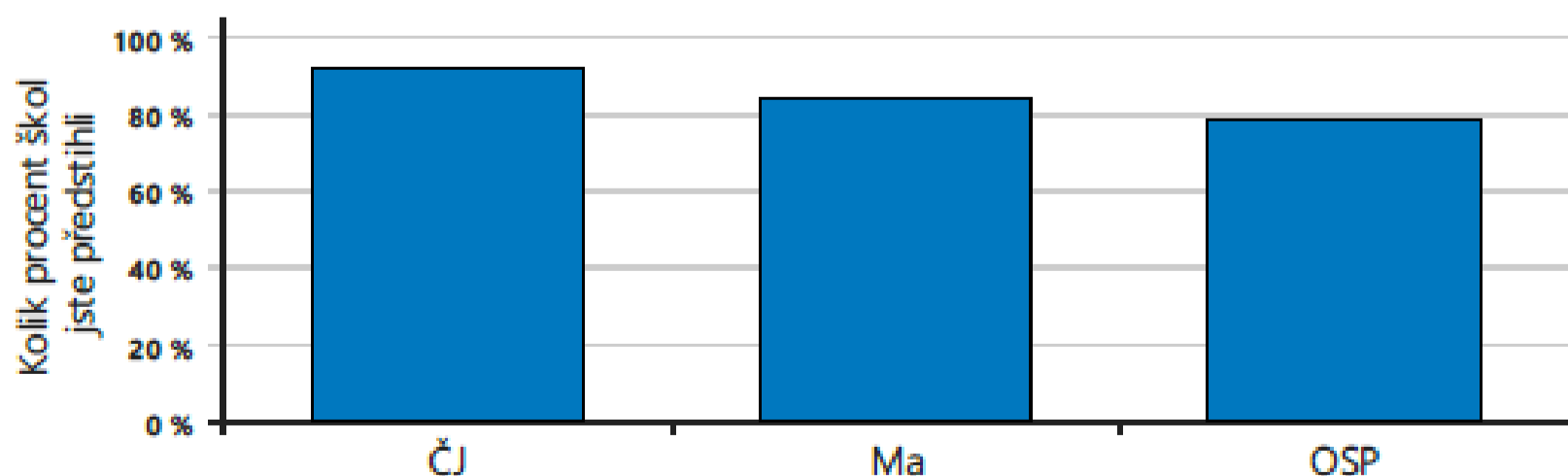
- Celorepublikové srovnávací testování.
- Slouží pro získání **kvalitní a nestranné zpětné vazby a porovnání se stovkami škol z celé ČR.**
- Účastníme se **každý rok.**
- Testujeme **vždy 5. a 9. ročník** (5. ročník na jaře, 9. ročník už na podzim).
- Naši žáci absolvují **test obecných studijních předpokladů (OSP), test z českého jazyka, test z matematiky** a **unikátní adaptivní test Aj Scate** pro 5.– 9. třídy, který ověří, na jaké jazykové úrovni se konkrétní žák podle Evropského referenčního rámce nachází.

## Letošní testování 9. ročníku

- **Testování OSP, ČJ a MAT** se letos zúčastnilo cca **21 000 žáků ze 585 škol z celé republiky** (vč. asi 500 žáků odpovídajících ročníků víceletých gymnázií).
- **Test z angličtiny** absolvovalo cca **11 000 žáků z 363 škol.**

## Souhrnné výsledky naší školy

Jak si stojíme mezi ostatními?  
Relativní postavení školy

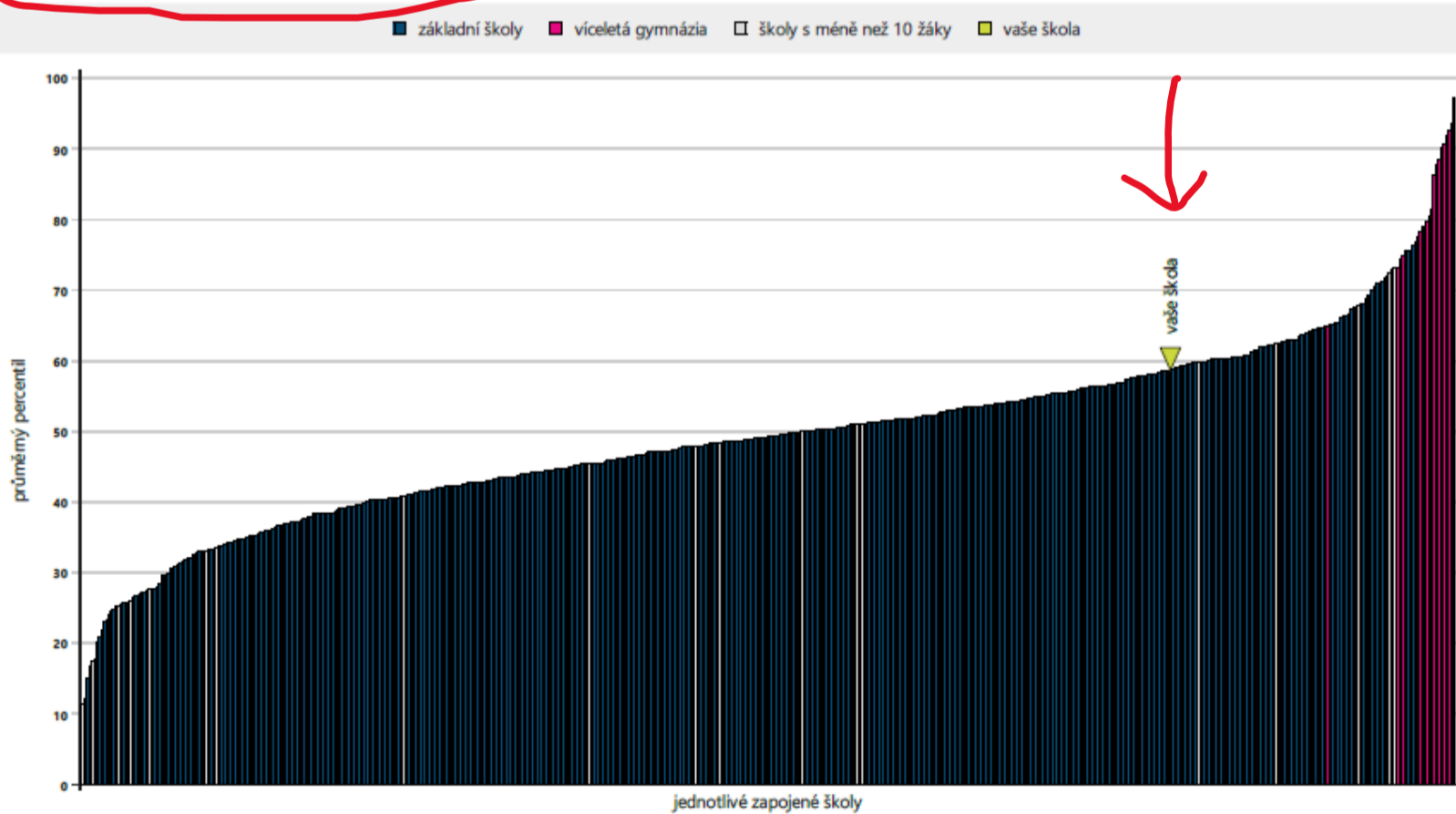


# Výsledky testu obecných studijních předpokladů

## Průměrný celkový percentil po jednotlivých třídách



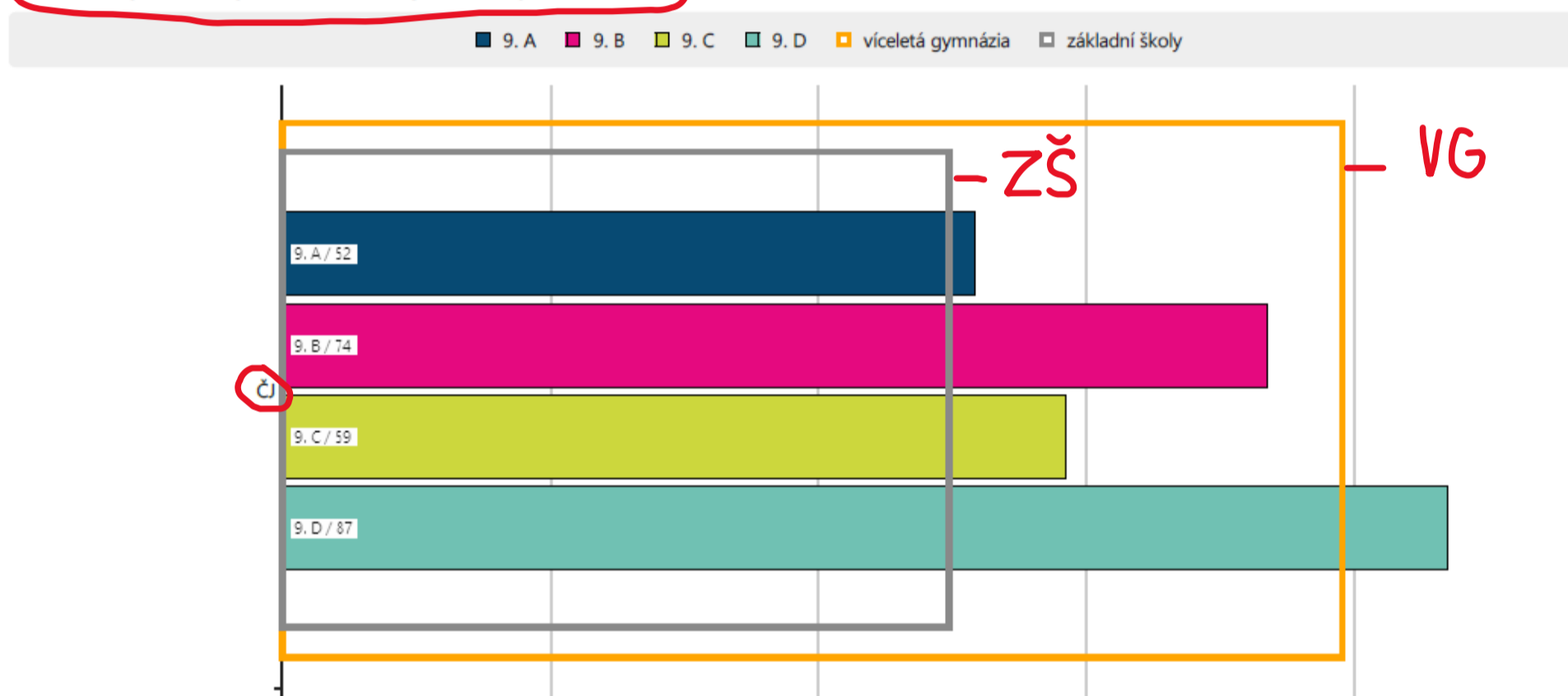
## Relativní postavení školy v testu OSP



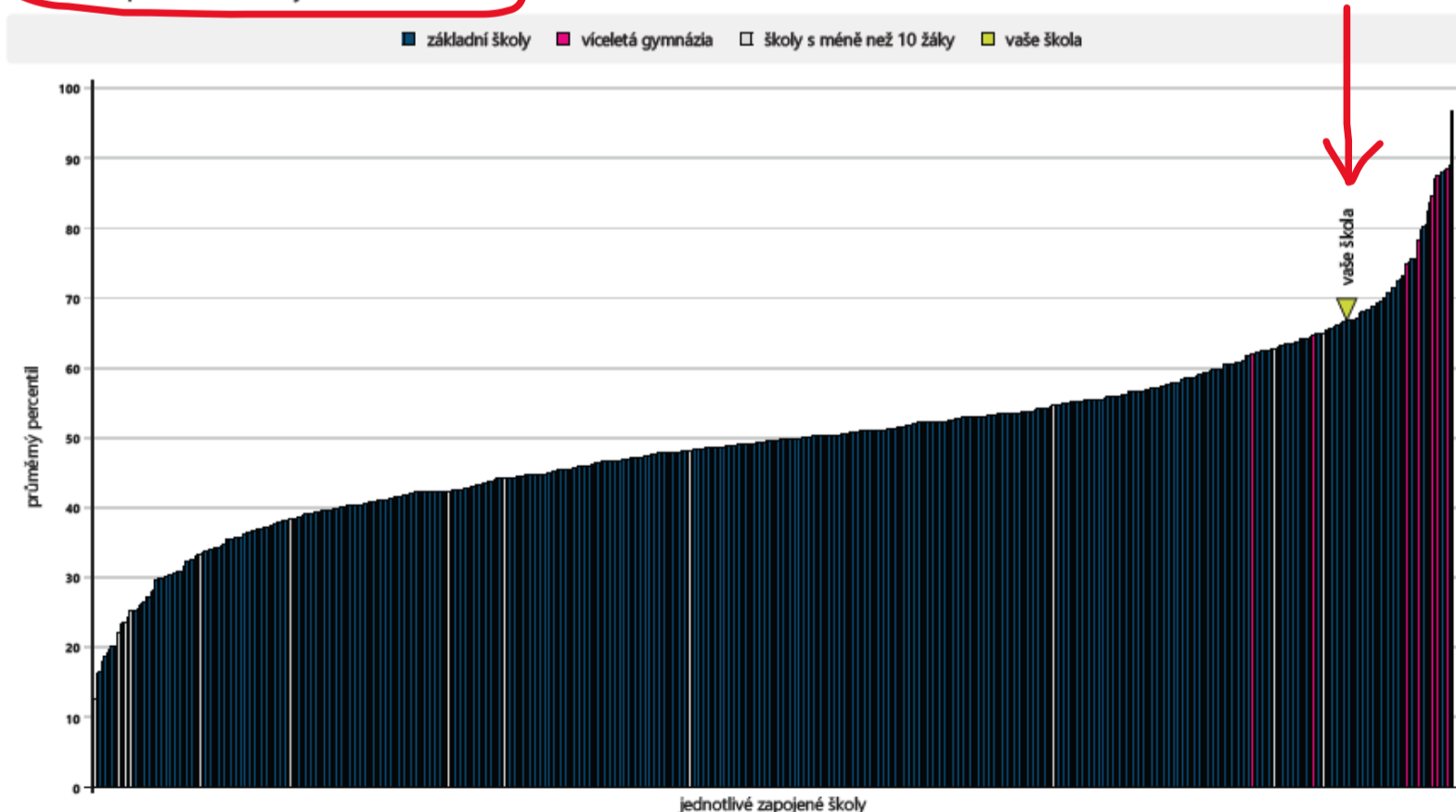
## Výsledky testu z českého jazyka

- **V českém jazyce jsou naše výsledky lepší než u 90 % zúčastněných škol. Výsledky v českém jazyce tedy řadí naši školu mezi 10 % nejúspěšnějších!**
- Porovnáním výsledků s testem obecných studijních předpokladů ukázalo, že výsledky našich žáků jsou na vyšší úrovni, než odpovídá jejich studijním předpokladům, učitelé s jejich studijním potenciálem zřejmě velmi dobře zacházejí a žáci tak pracují nad svoje možnosti.

### Průměrný celkový percentil po jednotlivých třídách



### Relativní postavení školy v testu ČJ




počet škol: základní školy: 527 / víceletá gymnázia: 18 / školy s méně než 10 žáky: 37

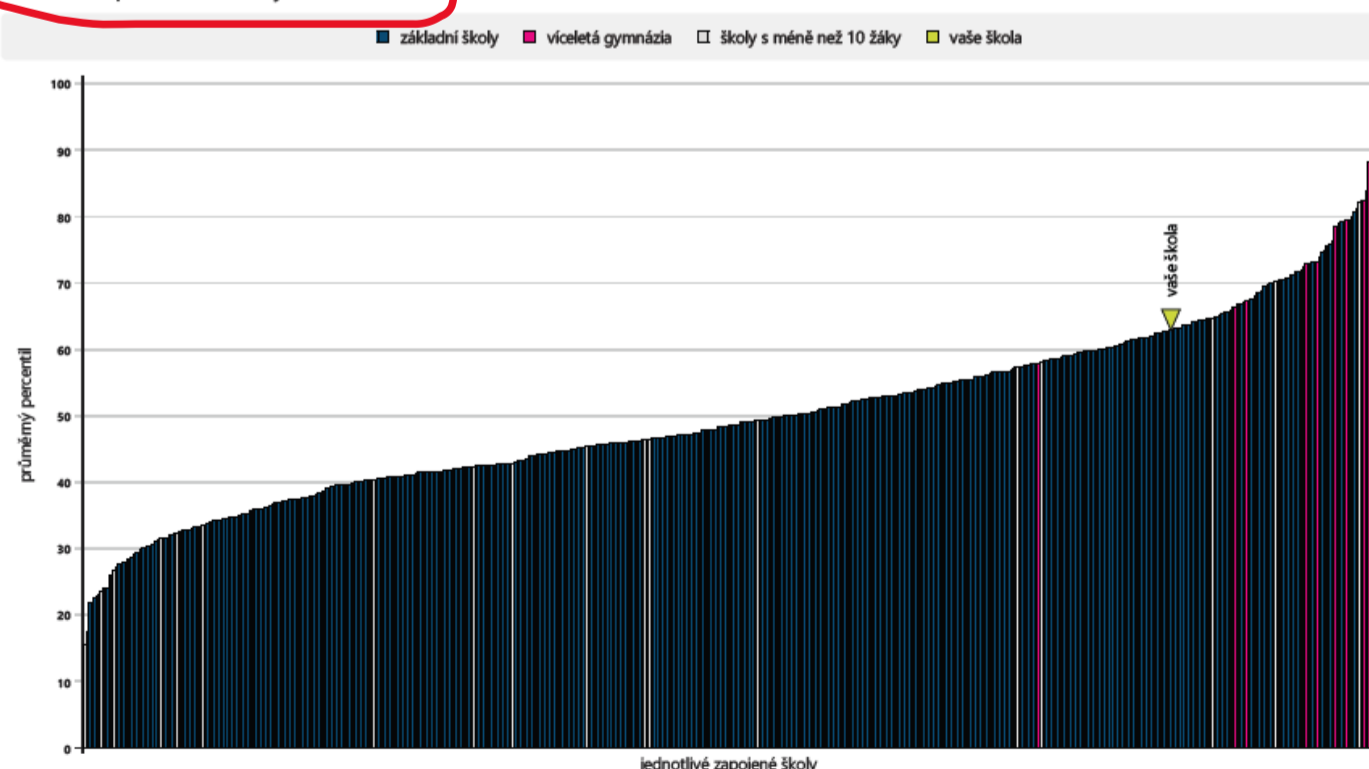
## Výsledky testu z matematiky

- V matematice jsou naše výsledky lepší než u 80 % zúčastněných škol. Výsledky v matematice tedy řadí naši školu mezi 20 % nejúspěšnějších!
- Porovnáním výsledků s testem obecných studijních předpokladů ukázalo, že také v matematice výsledky našich žáků jsou na vyšší úrovni, než odpovídá jejich studijním předpokladům, učitelé s jejich studijním potenciálem zřejmě velmi dobře zacházejí a žáci tak pracují nad svoje možnosti.

Průměrný celkový percentil po jednotlivých třídách



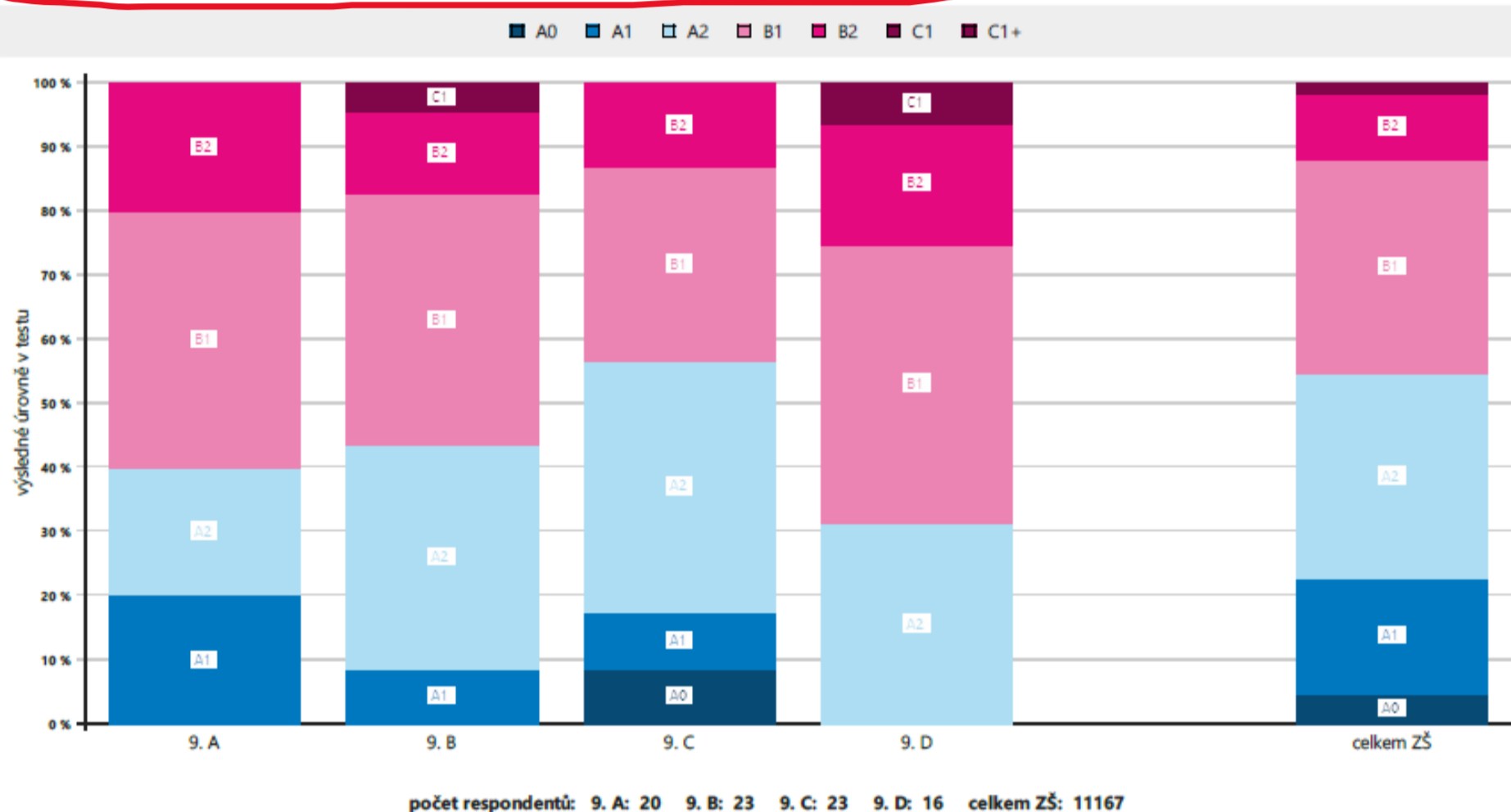
Relativní postavení školy v testu Ma



## Výsledky testu z angličtiny

- Tento test objednává pro své žáky méně škol, zúčastnilo se ho tedy cca 11 000 žáků z 363 škol.
- Žáci absolvují unikátní **adaptivní test AJ SCATE**.
- Test vychází z kategorií společného evropského referenčního rámce pro jazyky a **zkoumá znalosti každého testovaného individuálně**.
- **Na konci 9. ročníku** je podle *Rámcového vzdělávacího programu pro základní vzdělávání* požadována/ očekávána úroveň **A2**. Té zatím nedosáhlo 14 našim žákům (z 82 devátáků), naopak 46 žáků dosáhlo již nyní úrovně požadované u státní maturitní zkoušky nebo i úrovně vyšší.

Rozložení úrovní testovaných žáků a srovnání s ostatními testovanými v testu AJ



Relativní postavení školy v testu AJ - celkově

